



ข่าวเศรษฐกิจการเกษตร

สำนักงานเศรษฐกิจการเกษตรที่ 7 จังหวัดชัยนาท

สำนักงานเศรษฐกิจการเกษตร กระทรวงเกษตรและสหกรณ์

เลขที่ 238 หมู่ 4 ตำบลบางหลวง อำเภอสรรพยา จังหวัดชัยนาท โทรศัพท์/โทรสาร 0-5640-5007, 0-5640-5005
ปีที่ 10 ฉบับที่ 4 ประจำเดือน เมษายน 2561 <http://zone7.oae.go.th> E-mail :Zone7@oae.go.th

ในเขตพื้นที่รับผิดชอบ จังหวัดชัยนาท สระบุรี สิงห์บุรี ลพบุรี สุพรรณบุรี อ่างทอง อยุรยา กรุงเทพ นนทบุรี และปทุมธานี



คำขวัญ : รวมใจเป็นหนึ่ง เข้าถึงปัญหา สร้างแนวทางพัฒนา นำพาเกษตรไทย



ใช้ในราชการสำนักงานเศรษฐกิจการเกษตร

กรุณาส่ง

ชำระค่าฝากส่งเป็นรายเดือน
ใบอนุญาตที่ 38/2521
ปณจ.ชัยนาท

Law

(นายชีวิต เม่งเอียด)
ผู้อำนวยการสำนักงาน
เศรษฐกิจการเกษตรที่ ๗

บรรณาธิการแถลง

สวัสดีผู้อ่านทุกท่าน วารสารเดือนนี้ มีเรื่องน่าสนใจไม่แพ้วารสารฉบับที่ผ่านมา ทุกหน่วยงานภายใต้สังกัดกระทรวงเกษตรและสหกรณ์ใน 10 จังหวัดภาคกลาง รวมถึง มหาวิทยาลัยและบริษัทเอกชน ได้เตรียมจัดงานวันถ่ายทอดเทคโนโลยีเพื่อเริ่มต้นฤดูกาลผลิตใหม่ ปี 2561 หรือที่รู้จักกันในชื่อ Field day ให้กับเกษตรกรในพื้นที่ มีทั้งความรู้ทางด้านวิชาการ เทคโนโลยีการเกษตรสมัยใหม่ เมล็ดพันธุ์พืช และปัจจัยการผลิตให้แก่เกษตรกร งานนี้จะจัดขึ้นทุกอำเภอ ตั้งแต่เดือนเมษายนถึงเดือนมิถุนายน

ในเรื่องของน้ำเพื่อการเกษตร กรมชลประทานจะปล่อยน้ำให้แก่เกษตรกรที่อยู่ในทุ่งรับน้ำทั้ง 12 ทุ่ง ตั้งแต่วันที่ 1 พ.ค. เป็นต้นไป ให้เกษตรกรได้ปลูกข้าวล่วงหน้า เพื่อป้องกันความเสียหายจากน้ำท่วมในช่วงเดือนสิงหาคมถึงตุลาคม พร้อมทั้งเป็นทุ่งรับน้ำ ซึ่งทำให้เกษตรกรมีรายได้เสริมจากการหาปลา ในช่วงเวลาดังกล่าวด้วย

ประเด็นที่สำคัญ :

หน้า

บรรณาธิการแถลง	2
ภาวะการผลิต การตลาด และราคาสินค้าเกษตรที่สำคัญ	
- ข้าวนาปรัง	3
- มันสำปะหลังโรงงาน	5
- สุกกร	6
- ไข่ไก่	7
- โคเนื้อ	8
ตารางราคาสินค้าเกษตรที่สำคัญ ณ ไรนา	9
เกร็ดความรู้ทั่วไป	10
ข่าวประชาสัมพันธ์	11

ค่านิยมร่วม OAE.

- O (Openness) การเปิดกว้างทางความคิด
- A (Awakening) การตื่นตัว ตื่นรู้
- E (Effectiveness) การทำงานที่มีประสิทธิผล

ที่ปรึกษา : น.ส.สมบัติ พุทธา

นางเบญจพร ชาดิทอง

บรรณาธิการ : นายศรัณย์ บุพศิริ

ผู้ช่วยบรรณาธิการ: นางสาวนงลักษณ์ ขวัญบัว

กองบรรณาธิการ : ส่วนสารสนเทศการเกษตร

เจ้าของ : สำนักงานเศรษฐกิจการเกษตรที่ 7 จังหวัดชัยนาท

เลขที่ 238 หมู่ 4 ตำบลบางหลวง อำเภอสรรพยา จังหวัดชัยนาท

โทรศัพท์/โทรสาร 0-5640-5007, 0-5640-5005

E-mail : Zone7@oae.go.th

ภาวะการผลิต การตลาด และราคาสินค้าเกษตรที่สำคัญ

ประจำเดือน เมษายน 2561

ข้าวนาปรัง

ภาวะการผลิต ภาพรวมการผลิต เนื้อที่เพาะปลูกข้าวนาปรัง ปี 2560 รวมทั้งประเทศ 10,456,546 ไร่ เพิ่มขึ้นจากปีที่ผ่านมา ร้อยละ 103.53 เนื้อที่เก็บเกี่ยว 10,403,248 ไร่ เพิ่มขึ้นจากปีที่ผ่านมา ร้อยละ 104.80 ผลผลิตรวมทั้งประเทศ 6,620,845 ตัน ลดลงจากปีที่ผ่านมา ร้อยละ 112.93 ผลผลิตต่อไร่ของเนื้อที่เก็บเกี่ยว 636 กิโลกรัม เพิ่มขึ้นจากปีที่ผ่านมา ร้อยละ 3.92

ในพื้นที่ที่รับผิดชอบ สำนักงานเศรษฐกิจการเกษตรที่ 7 ประกอบด้วย จังหวัดชัยนาท สระบุรี สิงห์บุรี ลพบุรี สุพรรณบุรี อ่างทอง อยุธยา นนทบุรี กรุงเทพฯ และปทุมธานี ข้าวนาปรัง ปี 2561 อยู่ในช่วงเก็บเกี่ยวผลผลิต โดยจะเก็บเกี่ยวมากในเดือนมีนาคม คิดเป็นร้อยละ 34.80

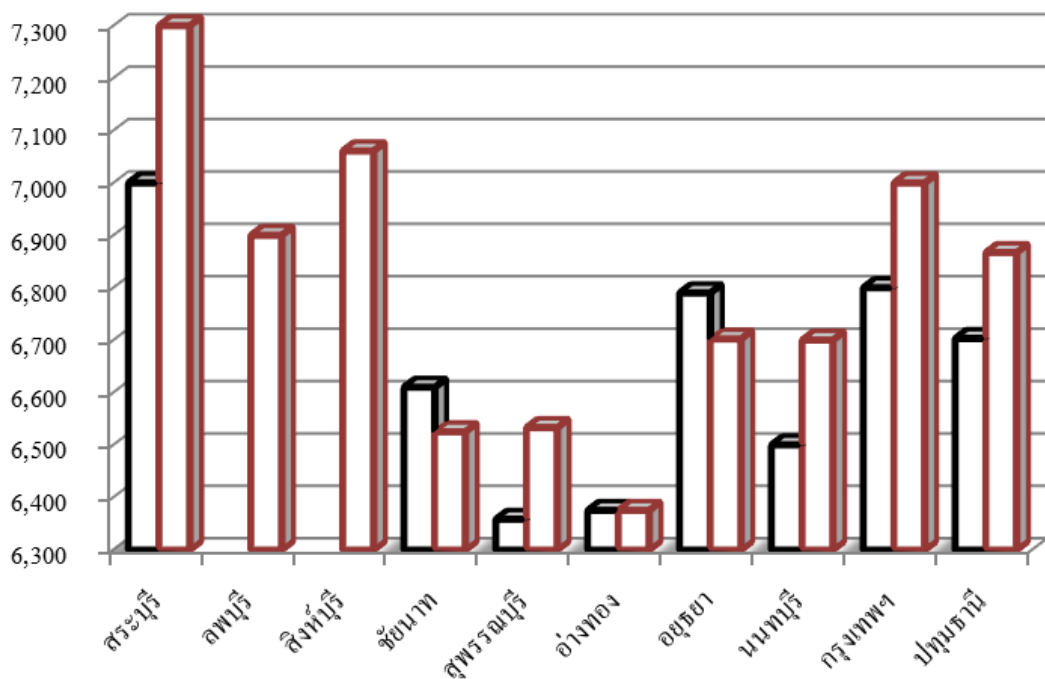
จังหวัด	เนื้อที่เพาะปลูก (ไร่)			เนื้อที่เก็บเกี่ยว (ไร่)			ผลผลิต (ตัน)			ผลผลิตต่อไร่ (กิโลกรัม)		
	2559	2560	% + -	2559	2560	% + -	2559	2560	% + -	2559	2560	% + -
สระบุรี	19,677	125,508	537.84	19,050	124,534	553.72	11,662	80,585	591.00	612	647	5.72
ลพบุรี	18,899	219,886	1,063.48	18,428	218,487	1,085.63	10,396	140,719	1,253.59	564	644	14.18
สิงห์บุรี	28,064	188,352	571.15	27,772	187,650	575.68	15,351	121,890	694.02	553	650	17.54
ชัยนาท	147,756	486,409	0.00	147,034	485,704	0.00	89,364	313,718	0.00	608	646	0.00
สุพรรณบุรี	428,678	817,470	90.70	427,151	816,280	91.10	304,677	581,641	90.90	713	713	0.00
อ่างทอง	23,443	211,171	800.78	22,754	210,771	826.30	12,824	134,372	947.82	564	638	13.12
พระนครศรีอยุธยา	391,340	659,871	68.62	388,288	658,701	69.64	249,586	462,107	85.15	643	702	9.18
นนทบุรี	78,883	90,396	14.60	78,526	90,369	15.08	51,058	62,240	21.90	650	689	6.00
กรุงเทพมหานคร	83,979	101,700	21.10	83,890	101,286	20.74	52,123	65,730	26.11	621	649	4.51
ปทุมธานี	127,436	258,086	102.52	127,103	257,786	102.82	86,649	186,460	115.19	682	723	6.01
รวม	1,348,155	3,158,849	134.31	1,339,996	3,151,568	135.19	883,690	2,149,462	143.24	659	682	3.49

ข้าวนาปรัง (ต่อ)

ราคาที่เกษตรกรขายได้ ณ ไร่นา ราคาข้าวเปลือกเจ้านาปรัง ความชื้น > 25% เดือนเมษายน 2561 ของจังหวัดสระบุรี ราคาเฉลี่ย 7,300 บาท/ตัน ปรับตัวเพิ่มขึ้นจากเดือนที่ผ่านมาร้อยละ 4.29 จังหวัดลพบุรี ราคาเฉลี่ย 6,900 บาท/ตัน จังหวัดสิงห์บุรี ราคาเฉลี่ย 7,061 บาท/ตัน จังหวัดชัยนาท ราคาเฉลี่ย 6,525 บาท/ตัน ปรับตัวลดลงจากเดือนที่ผ่านมาร้อยละ 1.29 จังหวัดสุพรรณบุรี ราคาเฉลี่ย 6,533 บาท/ตัน ปรับตัวเพิ่มขึ้นจากเดือนที่ผ่านมาร้อยละ 2.75 จังหวัดอ่างทอง ราคาเฉลี่ย 6,375 บาท/ตัน ราคาทรงตัวเมื่อเทียบกับเดือนที่ผ่านมา จังหวัดพระนครศรีอยุธยา ราคาเฉลี่ย 6,702 บาท/ตัน ปรับตัวลดลงจากเดือนที่ผ่านมาร้อยละ 1.30 จังหวัดนนทบุรี ราคาเฉลี่ย 6,700 บาท/ตัน ปรับตัวเพิ่มขึ้นจากเดือนที่ผ่านมาร้อยละ 3.08 จังหวัดกรุงเทพมหานคร ราคาเฉลี่ย 7,000 บาท/ตัน ปรับตัวเพิ่มขึ้นจากเดือนที่ผ่านมาร้อยละ 2.94 และจังหวัดปทุมธานี ราคาเฉลี่ย 6,867 บาท/ตัน ปรับตัวเพิ่มขึ้นจากเดือนที่ผ่านมาร้อยละ 2.45

รายละเอียดดังภาพที่ 1

บาท/ตัน



ภาพที่ 1 แสดงราคาข้าวเปลือกเจ้านาปรังความชื้น > 25% ที่เกษตรกรขายได้เดือนมีนาคม ถึง เมษายน 2561

มันสำปะหลังโรงงาน

ภาวะการผลิต ภาพรวมการผลิตมันสำปะหลัง เนื้อที่เก็บเกี่ยว ปี 2560 รวมทั้งประเทศ 8,637,870 ไร่ ลดลงจากปีที่ผ่านมา ร้อยละ 3.16 ผลผลิตรวมทั้งประเทศ 31,187,276 ตัน เพิ่มขึ้นจากปีที่ผ่านมาร้อยละ 2.06 ผลผลิตต่อไร่ต่อเนื้อที่เก็บเกี่ยว 3,611 กิโลกรัม เพิ่มขึ้นจากปีที่ผ่านมา ร้อยละ 5.40

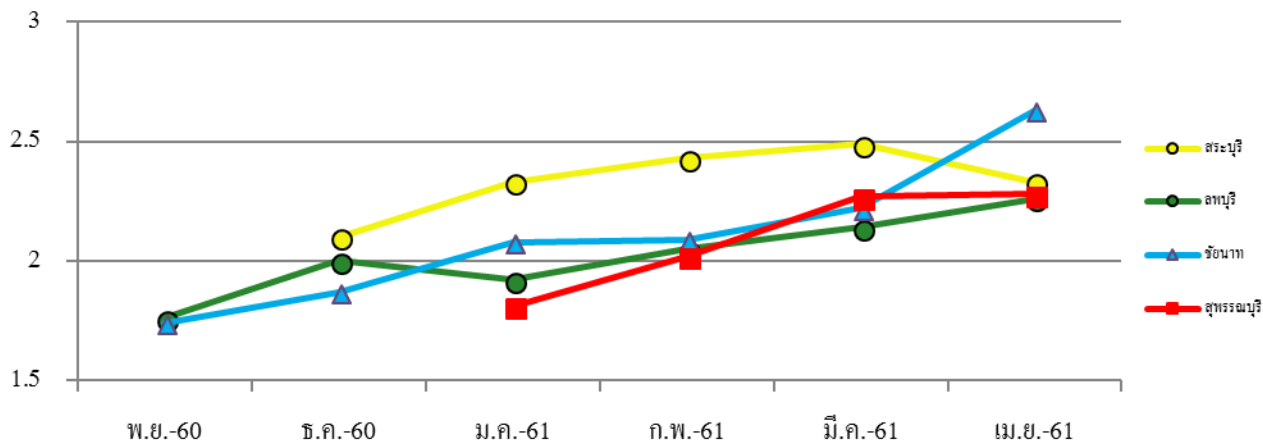
ในพื้นที่รับผิดชอบสำนักงานเศรษฐกิจการเกษตรที่ 7 มีปลูกมันสำปะหลังในจังหวัดชัยนาท สระบุรี ลพบุรี และสุพรรณบุรี มันสำปะหลัง ปี 2561 ผลผลิตออกสู่ตลาดเล็กน้อยเนื่องจากเป็นช่วงปลายฤดู

จังหวัด	เนื้อที่เก็บเกี่ยว (ไร่)			ผลผลิต (ตัน)			ผลผลิตต่อไร่ (กิโลกรัม)		
	2559	2560	% + -	2559	2560	% + -	2559	2560	% + -
สระบุรี	42,198	45,378	7.54	130,894	139,998	6.96	3,102	3,085	-0.55
ลพบุรี	272,090	293,028	7.70	927,304	977,408	5.40	3,408	3,336	-2.11
ชัยนาท	75,155	79,538	5.83	229,337	237,591	3.60	3,052	2,987	-2.13
สุพรรณบุรี	39,592	42,353	6.97	128,760	134,733	4.64	3,252	3,181	-2.18
รวม	429,035	460,297	7.29	1,416,295	1,489,730	5.19	3,301	3,236	-1.97

ตารางที่ 2 มันสำปะหลังโรงงาน : เนื้อที่เก็บเกี่ยว ผลผลิต และผลผลิตต่อไร่

ราคาที่เกษตรกรขายได้ ณ ไร่นา ราคาหัวมันสำปะหลังสดคละที่เกษตรกรขายได้ ณ ไร่นา เดือนเมษายน 2561 จังหวัดสระบุรี ราคาเฉลี่ย 2.33 บาท/กก. ปรับตัวลดลงจากเดือนที่ผ่านมาร้อยละ 6.43 จังหวัดลพบุรี ราคาเฉลี่ย 2.26 บาท/กก. ปรับตัวเพิ่มขึ้นจากเดือนที่ผ่านมาร้อยละ 5.61 จังหวัดชัยนาท ราคาเฉลี่ย 2.63 บาท/กก.ปรับตัวเพิ่มขึ้นจากเดือนที่ผ่านมาร้อยละ 18.47 และจังหวัดสุพรรณบุรี ราคาเฉลี่ย 2.28 บาท/กก. ราคาทรงตัวเมื่อเทียบกับเดือนที่ผ่านมา รายละเอียดดังภาพที่ 2

บาท : กก.



ภาพที่ 2 แสดงราคาหัวมันสำปะหลังสดคละที่เกษตรกรขายได้เดือนพฤศจิกายน 2560 ถึง เมษายน 2561

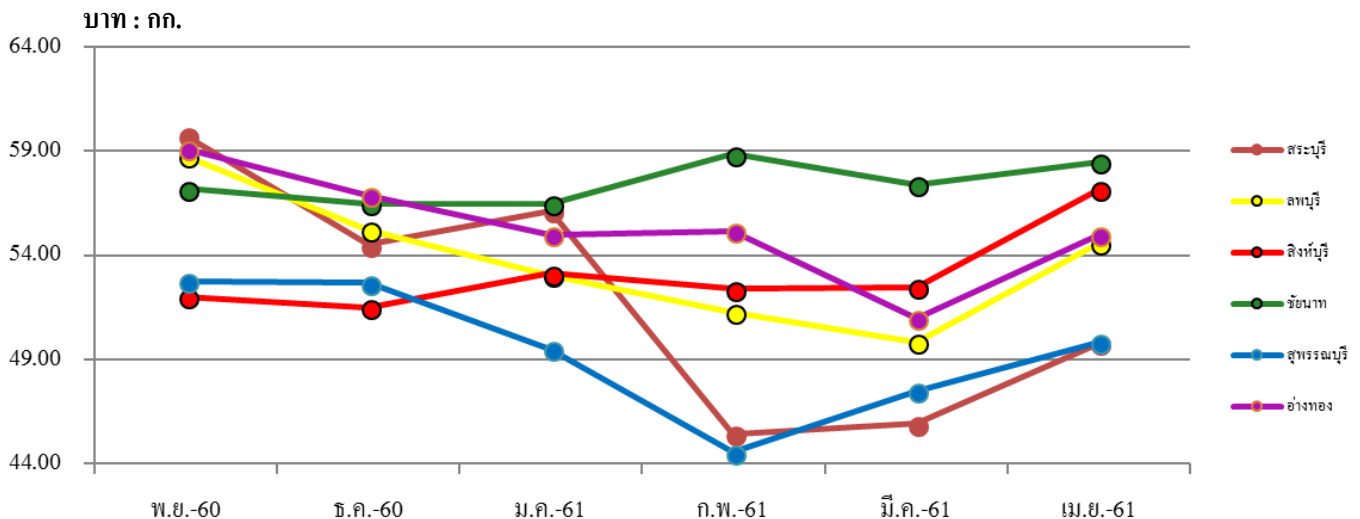
สุกร

ภาวะการผลิต ภาพรวมการผลิต จำนวนสุกร ณ วันที่ 1 ม.ค. 2559 รวมทั้งประเทศ 7,793,545 ตัว เพิ่มขึ้นจากปีที่ผ่านมาร้อยละ 1.55 ปริมาณการผลิตในรอบปี 14,170,755 ตัว เพิ่มขึ้นจากปีที่ผ่านมา ร้อยละ 4.46

จังหวัด	จำนวนตัว ณ 1 ม.ค. (ตัว)			ปริมาณการผลิต (ตัว)		
	2558	2559	% + -	2,558	2559	% + -
ชัยนาท	37,994	38,320	0.86	110,864	118,492	6.88
ลพบุรี	138,713	139,158	0.32	337,664	371,169	9.92
สิงห์บุรี	42,446	42,712	0.63	66,781	71,094	6.46
อ่างทอง	44,469	44,900	0.97	130,462	138,093	5.85

ตารางที่ 3 สุกร : จำนวนตัว ณ 1 ม.ค. และปริมาณการผลิต

ราคาที่ยเกษตรกรขายได้ ณ ไร่ราคาสุกรฟาร์มอิสระ น้ำหนัก 100 กก. ขึ้นไป ที่เกษตรกรขายได้ ณ ไร่ราคา เดือนเมษายน 2561 ของจังหวัดสระบุรี ราคาเฉลี่ย 49.78 บาท/กก.ปรับตัวเพิ่มขึ้นจากเดือนที่ผ่านมา ร้อยละ 8.45 จังหวัดลพบุรี ราคาเฉลี่ย 54.60 บาท/กก. ปรับตัวเพิ่มขึ้นจากเดือนที่ผ่านมา ร้อยละ 9.55 จังหวัดสิงห์บุรี ราคาเฉลี่ย 57.17 บาท/กก. ปรับตัวเพิ่มขึ้นจากเดือนที่ผ่านมา ร้อยละ 8.96 จังหวัดชัยนาท ราคาเฉลี่ย 58.50 บาท/กก. ปรับตัวเพิ่มขึ้นจากเดือนที่ผ่านมา ร้อยละ 1.92 จังหวัดสุพรรณบุรี ราคาเฉลี่ย 49.83 บาท/กก. ปรับตัวเพิ่มขึ้นจากเดือนที่ผ่านมา ร้อยละ 4.97 และจังหวัดอ่างทอง ราคาเฉลี่ย 55.00 บาท/กก. ปรับตัวเพิ่มขึ้นจากเดือนที่ผ่านมา ร้อยละ 7.91 ราคาปรับตัวเพิ่มขึ้นเนื่องจากสภาพอากาศที่ร้อนจัดส่งผลให้การเจริญเติบโตของสุกรไม่ดี รายละเอียดดังภาพที่ 3



ภาพที่ 3 แสดงราคาสุกรฟาร์มอิสระน้ำหนัก 100 กก. ขึ้นไป ที่เกษตรกรขายได้ตั้งแต่เดือนพฤศจิกายน 2560 ถึง เมษายน 2561

ไก่ไข่

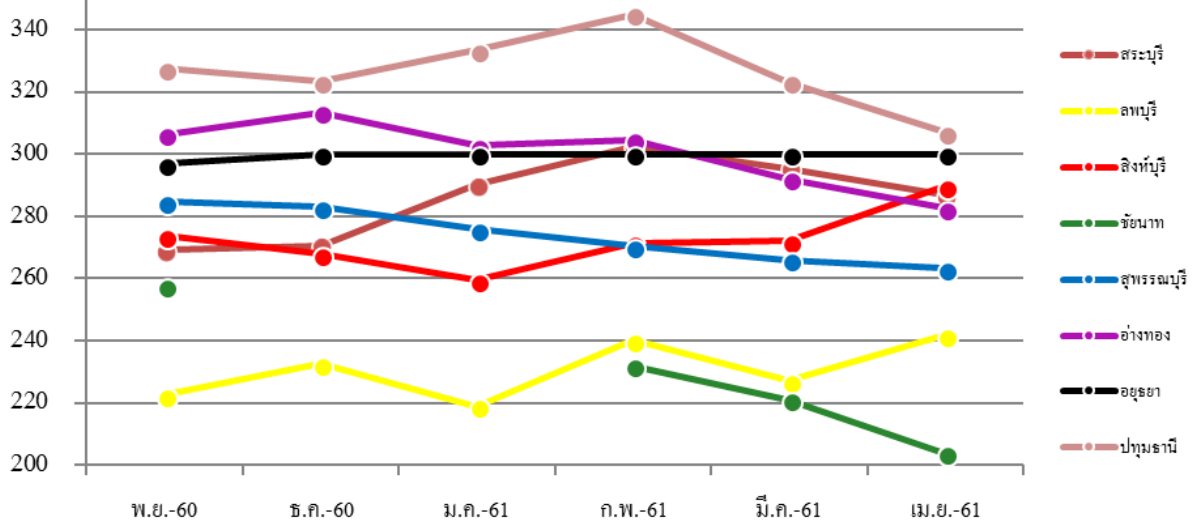
ภาวะการผลิต ภาพรวมการผลิต จำนวนไก่ไข่ ณ วันที่ 1 ม.ค. 2558 รวมทั้งประเทศ 49,350,437 ตัว เพิ่มขึ้นจากปีที่ผ่านมา ร้อยละ 4.51 ปริมาณการผลิต 12,399,738,132 ฟอง เพิ่มขึ้นจากปีที่ผ่านมา ร้อยละ 5.93 และอัตราการให้ไข่ 297 ฟอง/ตัว/ปี เพิ่มขึ้นจากปีที่ผ่านมา ร้อยละ 0.68

จังหวัด	จำนวนตัว ณ วันที่ 1 ม.ค. (ตัว)			ปริมาณการผลิต (ฟอง)			อัตราการให้ไข่ (ฟอง/ตัว/ปี)		
	2557	2558	% + -	2557	2558	% + -	2557	2558	% + -
ชัยนาท	66,224	66,435	0.32	14,781,338	14,896,735	0.78	286	287	0.35
ลพบุรี	397,618	400,878	0.82	112,740,254	116,442,000	3.28	298	300	0.67
สิงห์บุรี	44,714	45,991	2.86	13,386,300	13,822,823	3.26	300	301	0.33
อ่างทอง	693,291	694,147	0.12	151,161,405	152,522,322	0.90	291	293	0.69

ตารางที่ 4 ไก่ไข่: จำนวนตัว ณ 1 ม.ค. ปริมาณการผลิต และ อัตราการให้ไข่

ราคาที่เกษตรกรขายได้ ณ ไร่นา ราคาไข่ไก่คละที่เกษตรกรขายได้ ณ ไร่นา เดือนเมษายนของจังหวัดสระบุรี ราคาเฉลี่ย 286.7 บาท/ร้อยฟอง ปรับตัวลดลงจากเดือนที่ผ่านมา ร้อยละ 2.91 จังหวัดลพบุรี ราคาเฉลี่ย 241.7 บาท/ร้อยฟอง ปรับตัวเพิ่มขึ้นจากเดือนที่ผ่านมา ร้อยละ 6.48 จังหวัดสิงห์บุรี ราคาเฉลี่ย 289.6 บาท/ร้อยฟอง ปรับตัวเพิ่มขึ้นจากเดือนที่ผ่านมา ร้อยละ 6.47 จังหวัดชัยนาท ราคาเฉลี่ย 203.8 บาท/ร้อยฟอง ปรับตัวลดลงเมื่อเทียบกับเดือนที่ผ่านมา ร้อยละ 7.78 จังหวัดสุพรรณบุรี ราคาเฉลี่ย 263.3 บาท/ร้อยฟอง ปรับตัวลดลงจากเดือนที่ผ่านมา ร้อยละ 1.02 จังหวัดอ่างทอง ราคาเฉลี่ย 282.5 บาท/ร้อยฟอง ปรับตัวลดลงเมื่อเทียบกับเดือนที่ผ่านมา ร้อยละ 3.25 จังหวัดอยุธยา ราคาเฉลี่ย 300.0 บาท/ร้อยฟอง ราคาทรงตัวเมื่อเทียบกับเดือนที่ผ่านมา และจังหวัดปทุมธานี ราคาเฉลี่ย 307.0 บาท/ร้อยฟอง ปรับตัวลดลงจากเดือนที่ผ่านมา ร้อยละ 4.95 รายละเอียดดังภาพที่ 4

บาท : ร้อยฟอง



ภาพที่ 4 แสดงราคาไข่ไก่คละ ที่เกษตรกรขายได้เดือนพฤศจิกายน 2560 ถึงเมษายน 2561

โคนม

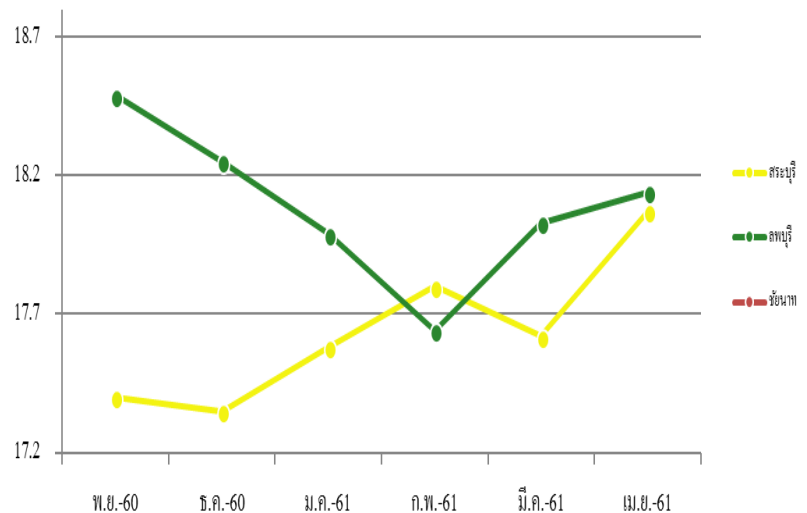
ภาวะการผลิต ภาพรวมการผลิต จำนวนโคนม ณ วันที่ 1 ม.ค. 2559 รวมทั้งประเทศ 616,420 ตัว เพิ่มขึ้นจากปีที่ผ่านมาร้อยละ 1.32 ปริมาณการผลิตน้ำนมดิบในรอบปี 1,111,247 ตัน เพิ่มขึ้นจากปีที่ผ่านมา ร้อยละ 2.50 จำนวนโครีดนม 236,200 ตัว เพิ่มขึ้นจากปีที่ผ่านมา ร้อยละ 1.76 และน้ำนมเฉลี่ย 12.89 กก./ตัว/วัน เพิ่มขึ้นจากปีที่ผ่านมา ร้อยละ 0.70

จังหวัด	จำนวนตัว ณ 1 ม.ค. (ตัว)			การผลิตน้ำนมดิบ (ตัน)			จำนวนโครีดนม (ตัว)			น้ำนมเฉลี่ย (กก./ตัว/วัน)		
	2558	2,559	% + -	2558	2,559	% + -	2558	2,559	% + -	2558	2,559	% + -
ชัยนาท	806	767	-4.84	619	590	-4.83	157	149	-5.10	10.81	10.84	0.28
ลพบุรี	71,772	72,741	1.35	134,208	141,617	5.52	27,156	28,487	4.90	13.54	13.62	0.59
สิงห์บุรี	298	286	-4.03	368	359	-2.55	87	85	-2.30	11.59	11.56	-0.26
อ่างทอง	200	196	-2.00	265	256	-3.47	62	60	-3.23	11.70	11.67	-0.26

ตารางที่ 5 โคนม : จำนวนตัว ณ 1 ม.ค. ปริมาณการผลิตน้ำนมดิบ จำนวนโครีดนม และ น้ำนมเฉลี่ย

ราคาที่เกษตรกรขายได้ ณ ไร่นา ราคา น้ำนมดิบที่เกษตรกรขายได้ ณ ไร่นา เดือนเมษายน 2561 ของจังหวัดสระบุรี ราคาเฉลี่ย 18.07 บาท/กก. ปรับตัวเพิ่มขึ้นจากเดือนที่ผ่านมา ร้อยละ 2.55 และจังหวัดลพบุรี ราคาเฉลี่ย 18.14 บาท/กก. ราคาทรงตัวเมื่อเทียบกับเดือนที่ผ่านมา รายละเอียดดังภาพที่ 5

บาท : กก.



ภาพที่ 5 แสดงราคาน้ำนมดิบ ที่เกษตรกรขายได้เดือนพฤศจิกายน 2560 ถึง เมษายน 2561

ตารางราคาสินค้าเกษตรที่สำคัญ ณ ไร่เนา

9

ประจำเดือน เมษายน 2561

รายการ	หน่วย	จังหวัด	จังหวัด	จังหวัด	จังหวัด	จังหวัด
	(บาท)	สระบุรี	ลพบุรี	สิงห์บุรี	ชัยนาท	สุพรรณบุรี
ข้าวเปลือกเจ้านาปรังความชื้น > 25%	ตัน	7,300	6,900	7,061	6,525	6,533
ข้าวเปลือกเจ้านาปรังพันธุ์หอมปทุมธานีความชื้น > 25%	ตัน	-	-	10,267	-	-
หัวมันสำปะหลังสดคละ	กก.	2.33	2.26	-	2.63	2.28
ข้าวโพดเลี้ยงสัตว์ทั้งฝักแกะเปลือกความชื้น 30%	กก.	-	-	-	-	-
อ้อยโรงงาน	ตัน	680	751	750	745	-
สุกร ฟาร์มอิสระ นน. 100 กก. ขึ้นไป	กก.	49.78	54.60	57.17	58.50	49.83
ไข่ไก่คละ	ร้อยฟอง	286.7	241.7	289.6	203.8	263.3
น้ำมันดิบ	กก.	18.07	18.14	-	-	-

รายการ	หน่วย	จังหวัด	จังหวัด	จังหวัด	จังหวัด	จังหวัด
	(บาท)	อ่างทอง	อยุธยา	นนทบุรี	กรุงเทพฯ	ปทุมธานี
ข้าวเปลือกเจ้านาปรังความชื้น > 25%	ตัน	6,375	6,702	6,700	7,000	6,867
ข้าวเปลือกเจ้านาปรังพันธุ์หอมปทุมธานีความชื้น > 25%	ตัน	-	-	-	-	9,950
สุกร ฟาร์มอิสระ นน. 100 กก. ขึ้นไป	กก.	55.00	-	-	-	-
ไข่ไก่คละ	ร้อยฟอง	282.5	300.0	-	-	307.0



“เน็ตประชารัฐ”

เน็ตประชารัฐ คือการยกระดับโครงสร้างพื้นฐาน ด้วยการขยายโครงข่ายอินเทอร์เน็ต ให้เข้าถึงหมู่บ้านเป้าหมายในพื้นที่ห่างไกลที่ยังไม่มีโอกาสเข้าถึงบริการของภาครัฐ โดยมีคุณสมบัติของอินเทอร์เน็ตความเร็วสูง ที่ ๓๐ Mbps/๑๐ Mbps ในรูปแบบสัญญาณเคเบิลใยแก้วนำแสง FTTx สำหรับใช้ประโยชน์ในชุมชนโดยไม่มีค่าใช้จ่าย เพื่อนำพาประเทศไทยก้าวสู่ “ไทยแลนด์ ๔.๐” ด้วยเทคโนโลยีดิจิทัล โดยมีการติดตั้งจำนวน ๒๔,๗๐๐ หมู่บ้าน ครอบคลุม ๕ ภูมิภาคทั่วประเทศไทย

การเข้าถึงอินเทอร์เน็ตความเร็วสูงยังมีความเหลื่อมล้ำกันอยู่มากในภูมิภาค ซึ่งแตกต่างจากในเขตเมืองซึ่งเข้าถึงได้ง่ายอยู่แล้ว ดังนั้นการที่รัฐลงทุนในการสร้างโครงข่ายพื้นฐานสายใยแก้วนำแสงไปถึงยังทุกหมู่บ้าน เป็นวิธีที่จะช่วยให้บริการอินเทอร์เน็ตเข้าถึงประชาชนได้ง่ายขึ้น ซึ่งจะต้องทำความเข้าใจเสียก่อนว่า “เน็ตประชารัฐ” ไม่ใช่ของฟรี เพียงแต่รัฐลงทุนโครงข่ายสายแล้วให้ผู้ให้บริการมาเช่า ทำให้ทุกหมู่บ้านมีอินเทอร์เน็ตความเร็วสูงใช้งานทั่วถึงเร็วขึ้น ผู้ให้บริการอินเทอร์เน็ตก็สามารถเข้าไปให้บริการโดยไม่ต้องใช้งบประมาณลงทุนโครงข่ายสายเพราะรัฐลงทุนสร้างไว้ให้แล้ว ส่วนอินเทอร์เน็ต Wi-Fi ที่ให้บริการฟรีตามจุดบริการให้หมู่บ้านนั้นเป็นเพียงทางเลือกสำหรับผู้ที่ไม่สามารถติดตั้งอินเทอร์เน็ตได้ถึงบ้าน ก็สามารถมาใช้บริการฟรีตามจุดสาธารณะของหมู่บ้าน ได้แก่ โรงพยาบาลส่งเสริมสุขภาพตำบล เทศบาล ที่ว่าการอำเภอ หน่วยบริการประชาชน เป็นต้น



ข่าวประชาสัมพันธ์

สศท.7 ร่วมอนุรักษ์และสืบสานประเพณีเทศกาลวันสงกรานต์

วันที่ 17 เมษายน 2561 สศท.7 ร่วมอนุรักษ์และสืบสานประเพณีเทศกาลวันสงกรานต์ ณ สำนักงานเศรษฐกิจการเกษตรที่ 7 จังหวัดชัยนาท นำโดย นายชิวิต เม่งเอียด ผู้อำนวยการสำนักงานเศรษฐกิจการเกษตรที่ 7 จังหวัดชัยนาท เป็นประธานในพิธีทำบุญตักบาตรพระสงฆ์จำนวน 9 รูป โดยมีข้าราชการและเจ้าหน้าที่ สศท.7 ร่วมพิธีกันอย่างพร้อมเพรียง ในการนี้ คณะเจ้าหน้าที่ สศท.7 ร่วมพิธีรดน้ำขอพร นายชิวิต เม่งเอียด ผู้อำนวยการสำนักงานเศรษฐกิจการเกษตรที่ 7 จังหวัดชัยนาท (สศท.7) เพื่อร่วมอนุรักษ์และสืบสานประเพณีไทยและเพื่อสร้างสัมพันธ์ไมตรี ระหว่างบุคคลและองค์กร อีกด้วย



ข่าวประชาสัมพันธ์

สศท.7 ทิวแบบสำรวจภาวะเศรษฐกิจ เกษตร

วันที่ 5 เมษายน 2561 นายศราวุธ พึ่งบาง เจ้าพนักงานสถิติชำนาญงาน ส่วนสารสนเทศการเกษตร สำนักงานเศรษฐกิจการเกษตรที่ 7 เป็นวิทยากรในการอบรมแบบสำรวจข้อมูลภาวะเศรษฐกิจสังคมครัวเรือนและแรงงานเกษตร ปีเพาะปลูก 2560/61 เพื่อเตรียมความพร้อมในการลงพื้นที่สำรวจข้อมูล โดยเฉพาะเรื่องการถือครองและการใช้ประโยชน์ที่ดิน รายได้และรายจ่ายเงินสด รวมถึงภาวะหนี้สินของครัวเรือนเกษตร

